



## 报价明细表

工程名称: 69-2102南面主卧外墙、主卧窗户下口外墙渗水

标段：

第1页 共1页

[illegible]



## 报价明细表

工程名称：69栋电梯炮台、女儿墙涂料修复

标段：

第1页 共1页

序号	项目编码	项目名称	单位	工程量	综合单价 (含税9%)	综合合价
		墙面修复工艺流程：打开原破损外装饰层→清理垃圾→附加新老墙面交界处打胶→外墙装饰层→养护→验收完工		1.000		24393.05
1	02B001	老墙面拆除 1、外墙装饰层铲除，厚度1cm； 2、高空吊绳作业；	m2	138.750	45.26	6280.15
2	02B002	老墙面拆除 1、拆除垃圾人工装袋、垃圾运至楼下集中堆放；	m3	1.220	152.86	186.50
3	02B003	老墙面拆除 1、装袋的垃圾装车外运处理复核政府环保要求	m3	1.220	229.49	279.97
4	02B004	墙面新做装饰层 2、腻子、外墙弹性涂料 3遍 3、高空吊绳作业	m2	138.750	96.01	13321.48
5	02B005	老墙面拆除 1、外墙装饰层铲除，厚度2cm；	m2	12.000	29.66	355.98
6	02B006	墙面新做装饰层 1、抗裂砂浆4mm+网格布一层 2、水泥基2mm防水2遍 3、腻子、外墙弹性涂料 3遍	m2	12.000	186.75	2241.01
7	02B007	打胶 1、新老墙面交界处防水打胶	m	81.450	21.21	1727.96
		合计				24393.05



### 报价明细表

工程名称: 69栋顶楼屋面防水层老化修复

标段：

第1页 共1页

[illegible]



## 报价明细表

工程名称：69栋东、南、北面大腰线及外墙涂料脱落

标段：

第1页 共1页

序号	项目编码	项目名称	单位	工程量	综合单价 (含税9%)	综合合价
		墙面修复工艺流程：打开原破损外装饰层→清理垃圾→附加新老墙面交界处打胶→外墙装饰层→养护→验收完工		1.000		38435.55
1	02B001	老墙面拆除 1、外墙装饰层铲除，厚度1cm； 2、高空吊绳作业；	m2	42.000	45.26	1901.02
2	02B002	老墙面拆除 1、拆除垃圾人工装袋、垃圾运至楼下集中堆放；	m3	2.500	152.87	382.17
3	02B003	老墙面拆除 1、装袋的垃圾装车外运处理复核政府环保要求	m3	2.500	229.48	573.72
4	02B004	墙面新做装饰层 2、腻子、外墙弹性涂料 3遍 3、高空吊绳作业	m2	42.000	96.01	4032.45
6	02B006	老墙面拆除 1、外墙装饰层铲除，厚度2cm； 2、高空吊绳作业；	m2	104.000	69.43	7220.66
9	02B009	墙面新做装饰层 1、抗裂砂浆4mm+网格布一层 2、水泥基2mm防水2遍 3、腻子、外墙弹性涂料 3遍 4、高空吊绳作业	m2	49.000	226.51	11099.23
10	02B010	墙面新做装饰层 1、抗裂砂浆4mm+网格布一层 2、水泥基2mm防水2遍 3、腻子、外墙弹性涂料 3遍	m2	55.000	186.75	10271.28
11	02B011	打胶 1、新老墙面交界处防水打胶 2、高空吊绳作业	m	139.290	21.21	2955.02
		合计				38435.55



## 报价明细表

工程名称：69栋东面空调板涂料脱落

标段：

第1页 共1页

[illegible]